



Igualdad

AUDIENCIA PÚBLICA DE
RENDICIÓN DE CUENTAS

MINISTERIO DE
IGUALDAD Y
EQUIDAD

VIGENCIA 2023 - 2024



Secretaría General

Lida Magali Rodríguez Gutiérrez
Secretaria General


Contenido

- 1** Contexto creación y consolidación del Ministerio
- 2** Planta de personal
- 3** Gestión Contractual
- 4** Gestión Presupuestal

1. Contexto legal

Ley 2281 de 2023

Crea el Ministerio de Igualdad y Equidad



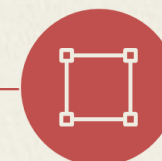
Decreto 1074 de 2023

Integra el Sector Administrativo de Igualdad y Equidad y dicta otras disposiciones



Decreto 1075 de 2023

Adopta la estructura del Ministerio de Igualdad y Equidad y dicta otras disposiciones



Decreto 1076 de 2023 modificado por el Decreto 1220 de 2023

Establece la Planta de Personal del Ministerio de Igualdad y Equidad.



1923

Creación del Ministerio de Industrias (MinTrabajo) desde ceros.

1. Creación y consolidación del Ministerio de Igualdad y Equidad



Enero 2023

Enero: Sanción Presidencial de la Ley 2281

Junio 2023

- Decretos Reglamentarios
- Inclusión de artículos en el Plan Nacional de Desarrollo
- Ministra designada.

Agosto 2023

- Primeros recursos asignados

Septiembre 2023

- 1 Proyecto de inversión.

Diciembre 2023

- Reglamentación art. 72 (FonIgualdad)
- Contrato Patrimonio autónomo.

Enero 2024

- Plan Estratégico Institucional

Abril 2024

- 8 Programas formulados
- 4 Proyectos de inversión
- FonIgualdad en marcha

Junio 2024

- 15 Programas formulados

Agosto 2024

- 21 Programas
- 4 proyectos de inversión en etapa precontractual.

Diciembre 2024

- 487 empleos provistos
- 100% puestos de trabajo
- 100% equipos.

Segundo semestre de 2023 - Formalización del Ministerio: RUT (Registro Único Tributario), Registro Parafiscales, RIT (Registro de información tributaria), SIIF (Sistema de información Financiera), Autorización Tesoro Nacional, Página web.)

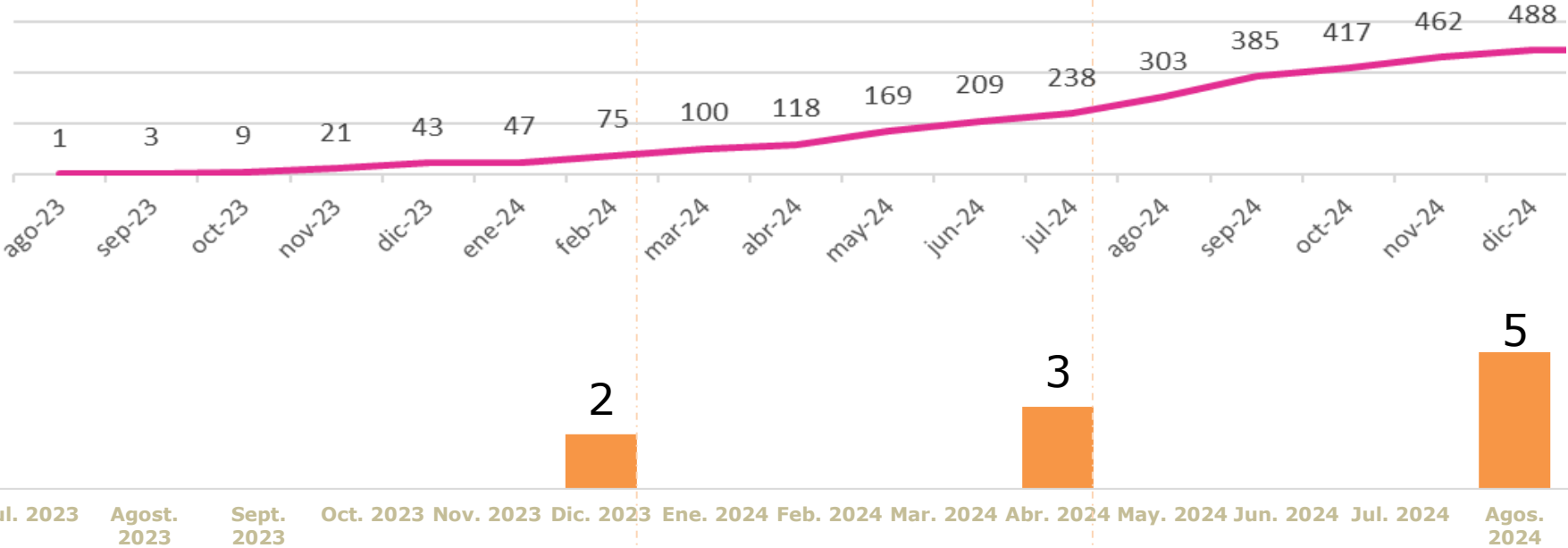


Personas nombradas

Valores acumulados



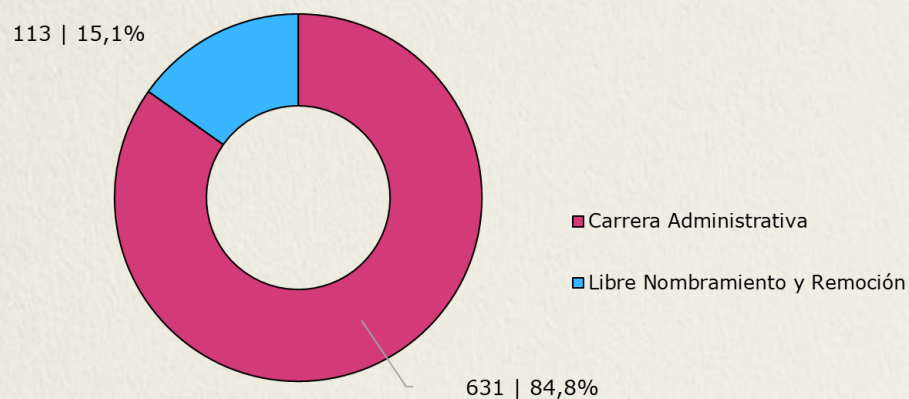
Sede: Pisos para puestos de trabajo



2. Planta de personal

Provisión de empleos

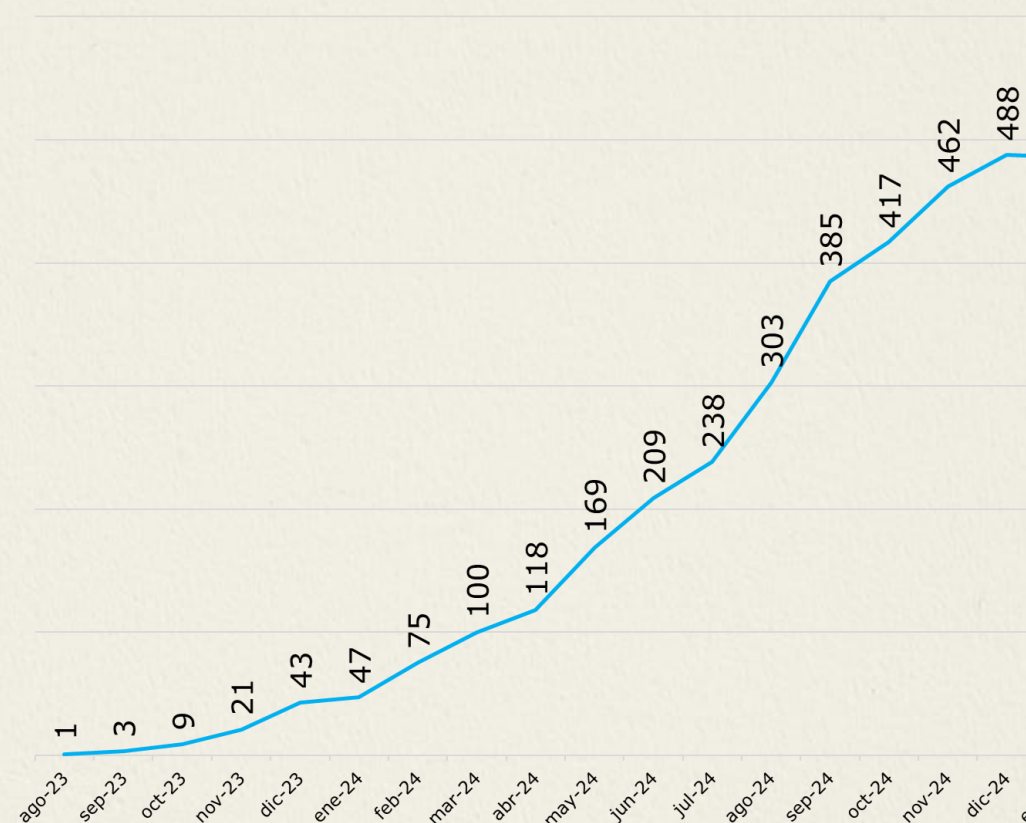
Distribución de los empleos según su naturaleza:



Empleos según nivel jerárquico:

Nivel	Empleos	Porcentaje
Directivo	70	9,40%
Asesor	24	3,22%
Profesional	461	62,99%
Técnico	111	14,91%
Asistencial	78	10,48%
Total	744	100%

La siguiente gráfica detalla la provisión de empleos en el Ministerio:



3

Gestión Contractual

Vigencia 2023 - 2024

2023

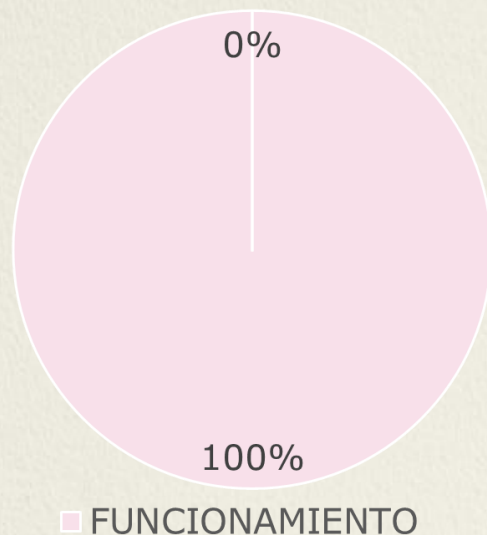
MODALIDAD	CANTIDAD	VALOR
Contratación directa	4	\$ 3.826.514.300
TOTALES	4	\$ 3.826.514.300,00

2024

MODALIDAD	CANTIDAD	VALOR
Concurso de Méritos	1	\$ -
Contratación directa	23	\$ 156.001.135.660
Mínima Cuantía	8	\$ 253.143.863
Orden de compra	23	\$ 8.583.787.517
Selección Abreviada de menor cuantía	1	\$ 1.020.572.070
Selección Abreviada por subasta inversa	1	\$ 700.000.000
TOTALES	57	\$ 166.558.639.109,68

4. Ejecución presupuestal 2023

Recursos asignados 2023



DESCRIPCION	APR. VIGENTE	OBLIGACION	% EJECUTADO
GASTOS DE PERSONAL	\$ 20.849.000.000,00	\$ 2.034.102.298,00	9,8%
ADQUISICIÓN DE BIENES Y SERVICIOS	\$ 10.000.000.000,00	\$ 879.413.093,59	8,8%
TRANSFERENCIAS CORRIENTES	\$ 469.151.000.000,00	\$ 624.861,00	0,0%
FUNCIONAMIENTO	\$500.000.000.000,00	\$2.914.140.252,59	0,6%
INVERSION	\$ -	\$ -	
INVERSIÓN	\$0	\$0	0,0%
TOTAL	\$500.000.000.000,00	\$2.914.140.252,59	0,6%

Fuente: SIIF Nación 04-06-2025

Ingreso de Recursos 2023

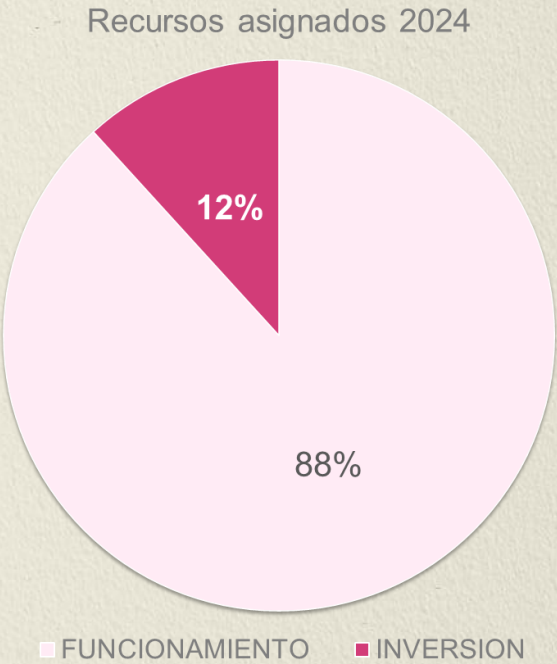
Septiembre 2023 - \$30.953.000.000

Diciembre 2023 - \$469.047.000.000

4. Ejecución presupuestal 2024

DESCRIPCION	APR. VIGENTE 2024	EJECUTADO	% EJECUTADO
GASTOS DE PERSONAL	\$ 41.759.055.832,00	\$ 35.555.041.681,00	85%
ADQUISICIÓN DE BIENES Y SERVICIOS	\$ 21.867.715.756,00	\$ 14.794.622.027,09	68%
TRANSFERENCIAS CORRIENTES	\$ 1.300.150.000.000,00	\$ 105.363.357,00	0%
GASTOS POR TRIBUTOS, MULTAS, SANCIONES E INTERESES DE MORA	\$ 0,00	\$ 0,00	0%
GASTOS POR TRIBUTOS, MULTAS, SANCIONES E INTERESES DE MORA (CUOTA DE AUDITAJE)	\$ 2.438.214.168,00	\$ 2.438.214.168,00	100%
FUNCIONAMIENTO	\$ 1.366.214.985.756,00	\$ 52.893.241.233,09	3,9%
CIERRE DE BRECHAS DE DESIGUALDAD E INEQUIDAD PARA EL GOCE EFECTIVO DE DERECHOS FUNDAMENTALES DE LOS SUJETOS DE ESPECIAL PROTECCIÓN CONSTITUCIONAL	\$ 182.052.743.405,00	\$ 23.938.794.576,00	13%
INVERSION	\$ 182.052.743.405,00	\$ 23.938.794.576,00	13%
TOTAL	\$1.548.267.729.161,00	\$76.832.035.809,09	4,96%

Fuente: SIIF Nación 04-06-2025





¡Gracias!